






Apparecchio					
	<b>Aspira</b> (Model: P1211EM/11 l)	<b>Aspira</b> (Model: P1211EM/13.5 l)	<b>Aspira</b> (Model: P1211EM/20 l)	<b>Aspira Go</b> (Model: P1611EM-20)	<b>Aspira Go</b> (Model: P1611EM-30)
Codice prodotto	AS11P00	AS01P00	AS20P00	AR20P00	AR30P00
Uso e designazione	Continuo Alto vuoto Basso flusso	Continuo Alto vuoto Basso flusso	Continuo Alto vuoto Alto flusso	30' ON/30' OFF Alto vuoto Alto flusso	30' ON/30' OFF Alto vuoto Alto flusso
Alimentazione Potenza	230V~ 50Hz 140VA	230V~ 50Hz 210VA	230V~ 50Hz 210VA	- Switching Primario: 100-240V~ 50/60Hz - Secondario: 12V 5A 60W - Cavo accendisigari: 12V - Batteria interna: 14,4V	
Portata effettiva	11 l/min (approx)	13.5 l/min (approx)	20 l/min (approx)	20 l/min (approx)	30 l/min (approx)
Depressione Min - MAX (bar)	Min -0,05 MAX -0,80	Min -0,05 MAX -0,86	Min -0,05 MAX -0,82	Min -0,10 MAX -0,80	Min -0,10 MAX -0,85
Rumorosità	56 dB(A) approx	56 dB(A) approx	56 dB(A) approx	63 dB(A) approx	62 dB(A) approx
Dimensioni LxPxH cm	32,5 x 12,0 x 23,5	32,5 x 12,0 x 23,5	32,5 x 12,0 x 23,5	36,0 x 14,0 x 27,0	36,0 x 14,0 x 27,0
Peso	2,3 Kg	2,4 Kg	2,4 Kg	2,5 Kg	2,5 Kg
Imballo	2 pezzi	2 pezzi	2 pezzi	2 pezzi	2 pezzi
Vaso in dotazione	800 ml	1000 ml	1000 ml	1000 ml	1000 ml
ACCESSORI Disponibilità, codici e descrizione	<b>ACO004A</b> VASO DURABLE (STERILIZZABILE) completo di tubi e filtro <b>ACO001A</b> VASO SINGLE PATIENT USE (MONOPAZIENTE) completo di tubi e filtro				

